



股票代號：2409

# 友達光電股份有限公司

民國一一五年股東常會

議事手冊

中華民國一一五年五月二十八日

---























**ESG**

**2026**

<Ž\*ï ö5ûOu)

彭双浪

柯富仁

张博斌

羅秋如











114.12.31

113.12.31

\_\_\_\_\_

\_\_\_\_\_

<u>\$ 335,240,483</u>	<u>100</u>	<u>347,924,760</u>	<u>100</u>
114.12.31		113.12.31	









114

113

( )

/



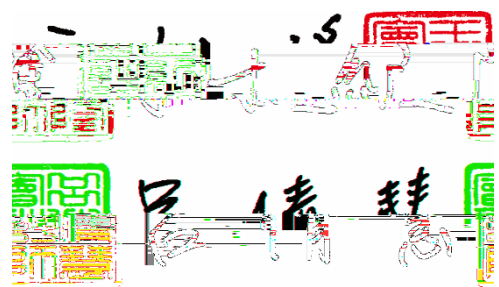
\$ 19,539,331

28,299,659











114.12.31

113.12.31

\_\_\_\_\_

\_\_\_\_\_

\_\_\_\_\_

\_\_\_\_\_

\$ 382,023,047     100     392,869,253     100

114.12.31

113.12.31

\_\_\_\_\_

\_\_\_\_\_

\_\_\_\_\_

\_\_\_\_\_

\_\_\_\_\_

\_\_\_\_\_

\_\_\_\_\_

\_\_\_\_\_

\$ 382,023,047     100     392,869,253     100









( )





	6,843,361,105
( 1 )	42,257,882
	(721,606,998)
( 2 )	(616,401,199)
( 3 )	(3,851,797,456)
	1,695,813,334
	14,589,986,062
	16,285,799,396
	3,018,839,589
	13,266,959,807













魏啟瑞













\*( \$-

\$\$,

, %





f( 7

f( 7

%"

f& 7

f& 7

f( 7

f( 7

&"

f& 7

f& 7

f( 7

%"\$

%"\$\$\$\$\$

f( 7

(

&\$&) %& ' %

	&\$&)	%&	' %
			fl 七
			&, %&' &
			&*, 七 &)
			' - \$&\$*
			&, 七 - &
			* ' ' 七) (,
			)' 七+, '
			* ' 七, %
			- &七\$* (
(A)			1,811,731
			f&- , 七 - \$七
			f%\$++2%*, 七
			f( &) 七&, 七
			f% ( %七
			f七\$(七
(B)			(1,801,731)
		(C)= (A) (B)	10,000

fl 七

&, %&' &

fl 七

&\*, 七 &)

fl 七

' - \$&\$\*

fl 七

&, ž - &

fl 七

\*' ' ž (,

fl 七

)' ž+, '

fl 七

\*' ž, %

fl 七

- &ž\* (

fl 七

&-, ž - \$

fl 七

%ž++ž\*

fl 七

( & ) ž&&

fl 七

%α %

fl 七

+\$ (

%ž, %žž+' %

%ž, \$žž+' %





安永聯合會計師事務所

11012 台北市基隆路一段333號9樓  
9F, No. 333, Sec. 1, Keelung Road  
Taipei City, Taiwan, R.O.C.

電話 Tel: 886 2 2757 8888  
傳真 Fax: 886 2 2757 6050  
ey.com/zh\_tw

## 獨立專家聲明事項

本人擬受友達之委任，依據「企業併購法」第 6 條、「公開發行公司併購特別委員會設置及相關

三

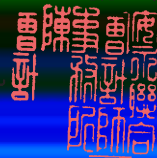
此致

友達光電股份有限公司

安永聯合會計師事務所  
台北市信義區基隆路一段 333 號 9 樓

會計師：陳智心

2026 年 3 月 30



Heam %


%\$ ( \$\$' \$- \$&


( )		100%
( )		100%
( )		100%
( )		100%
( ) AUO Green Energy America Corp.	AEUS	100%
( )		20%
	10	23
2025	12	31

( )									2026
	2030								
			EPC			EPC			
1.			EPC					10.4%	11.9%
	527		587			EPC			
				EPC	2026				66
			8.0	8.9					
2.		2026			7.3	12.4		11.2%	12.6%
							78		62
					295				
3.	217		233						
			EPC						744
		820							

(二) 友達電力、豐耀電力、正耀電力、AEUS 以及兆豐太陽能

本會計師取得並分析友達電力、豐耀電力、正耀電力、AEUS 以及兆豐太陽能於評價基準日之自結財務報表，經綜合評估上述公司目前仍處於早期開發階段或未實質



333 樓 0 樓  


2026 年 3 月 30 日

2409

2008

AUO Green Energy America Corp.

AEUS

AEUS 100%

20%

10 23

2025 12 31

2026 3 30

( )

2026 1

2026 8 1

EPC

	2023	2024	2025
	14,545	6,604	3,823
	1,537	921	359
	1,094	419	(61)

EPC

	2023	2024	2025
	4,080	1,681	1,812
	(3,220)	(2,634)	(1,802)
	860	(953)	10

( )

2024 1 100%

	2024	2025
	-	0.1
	-	0.1
	(0.1)	(0.4)

	2024	2025
	10	10
	(0.1)	(0.4)
	10	10

2024      2025

( )

2023    3  
100%

	2023	2024	2025
	-	-	-
	-	-	-
	(0.3)	(0.1)	(0.1)

2023      2024      2025

	2023	2024	2025
	11	11	11
	(0.02)	(0.03)	(0.01)
	11	11	11

2023      2024      2025

	2023	2024	2025
	-	-	-
	-	-	-
	(0.2)	(0.1)	(0.1)

2023      2024      2025

	2023	2024	2025
	3	3	3
	(0.02)	(0.01)	(0.01)
	3	3	3

2023      2024      2025

( ) AEUS

AEUS 2010  
Ltd.

AUO Singapore Pte.

AEUS

AEUS

	2023	2024	2025
	-	-	-
	-	-	0.4
	(0.3)	(0.3)	(5)

2023      2024      2025

AEUS

	2023	2024	2025
	17	19	30
	(0.1)	(0.04)	(1)
	17	19	29

2023      2024      2025

( )

2020 10

2022      20%      160

2025 8      2025

9 30

	2025 1 1 9 30
	-
	(19)
	(19)

	2025 9 30
	536
	(295)
	241

( )

33.0%

( )

- 1.
- 2.
- 3.
- 4.

( )

- 1.

780

669

111

100%

- 2.

AEUS

AEUS 100%

20%

80

80

( )

( )

1.

i.

ii.

669

iii.

iv.

v.

vi.

vii.

2.

i.

ii.

iii.

iv.



				10	
3.					
i.					11
	9				
ii.					3
	2				
4. AEUS					
		AEUS			
	AEUS				AEUS
			AEUS		
		AEUS			
	27				29
		AEUS			
5.					
			2025	9	30
			2025	9	30
	241				

( ) Income approach


1. EPC

2.					EPC		
					EPC		
3.							Oxford
	Economics						1.1% 0.0%
		EPC					
4.					EPC		
	10.4%	11.9%	11.2%	12.6%			
5.					EPC		
	EPC				527	587	
						78	62
		295				217	
	233		EPC				744
		820					
6.						744	820
		291				562	
		398				1	
	669		100%				75
		151					
		100%					

EPC	A	527	587
	B	(78)	(62)
	C	295	295
	(D)= (B)+ (C)	217	233
	(E)= (A)+ (D)	744	820
	F	(669)	(669)
100%	(G)= (E)+ (F)	75	151

( ) Market approach

1. EPC



TWSE:6806

TWSE:6873

TPEX:6803

TWSE:6869

TPEX:3713

TPEX:6692

TPEX:8087

2026

i.	EPC				
	EPC		2026		
	Enterprise Value / 2026	EBITDA		EV/EBITDA	
ii.	EPC				527
	587	EPC	2026		
	66	EPC	EV/EBITDA		8.0
	8.9	EV/EBITDA	7.3	12.4	
iii.			EV/EBITDA		
	EV/EBITDA				

2.

( )

780                      744                      820

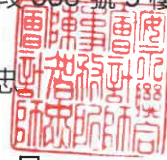


此致

友達光電股份有限公司

安永聯合會計師事務所  
台北市信義區基隆路一段 333 號 9 樓

會計師：陳智忠



2026 年 3 月 30 日


## EPC

EPC	2026	EV/EBITDA		
		2026	2026	2026
		A	B	C = A / B
TWSE:6806	2025 9 30	45,305	4,077	11.1x
TWSE:6873	2025 9 30	28,005	3,483	8.0x
TPEX:6803	2025 9 30	24,497	1,983	12.4x
TWSE:6869	2025 9 30	17,631	2,418	7.3x
TPEX:3713	2025 9 30	3,727	n/a	n/a
TPEX:6692	2025 9 30	1,398	n/a	n/a
TPEX:8087	2025 9 30	931	n/a	n/a
				12.4x
S&P Capital IQ				7.3x

友達光電股份有限公司

安永聯合會計師事務所  
台北市信義區基隆路一段

會計師：陳智



2026 年 3 月 30 日



Team 1

1040030902

	<hr/> <hr/> <hr/> <hr/>	
	<hr/> <hr/>	
	<hr/> <hr/> <hr/> <hr/> <hr/> <hr/>	
	<hr/> <hr/>	





	<p style="text-align: center;">- -</p> <hr/> <hr/> <hr/> <hr/>	
	<p style="text-align: right;">- -</p> <p style="text-align: right;">- - -</p>	

--	--	--





\_\_\_\_\_

	_____	_____	_____	_____
	_____	_____	_____	_____
_____	_____	_____		
_____	_____	_____		
_____	_____	_____		
_____	_____	_____		
_____				
		_____		
			_____	_____

\_\_\_\_\_

-

\_\_\_\_\_

\_\_\_\_\_

☒

( )











---

---

---

